



PREHCO 1: ROSTERS

Explicación y manejo

**Proyecto sufragado por el National Institute on Aging (NIA)
RO1 AG016209-04**

**Este proyecto cuenta con una aportación de la Legislatura
de Puerto Rico y con el apoyo de la Organización
Panamericana de la Salud (OPS), la Oficina del Gobernador para los Asuntos
de la Vejez (OGAVE) y la Oficina de la Procuradora de las Mujeres**

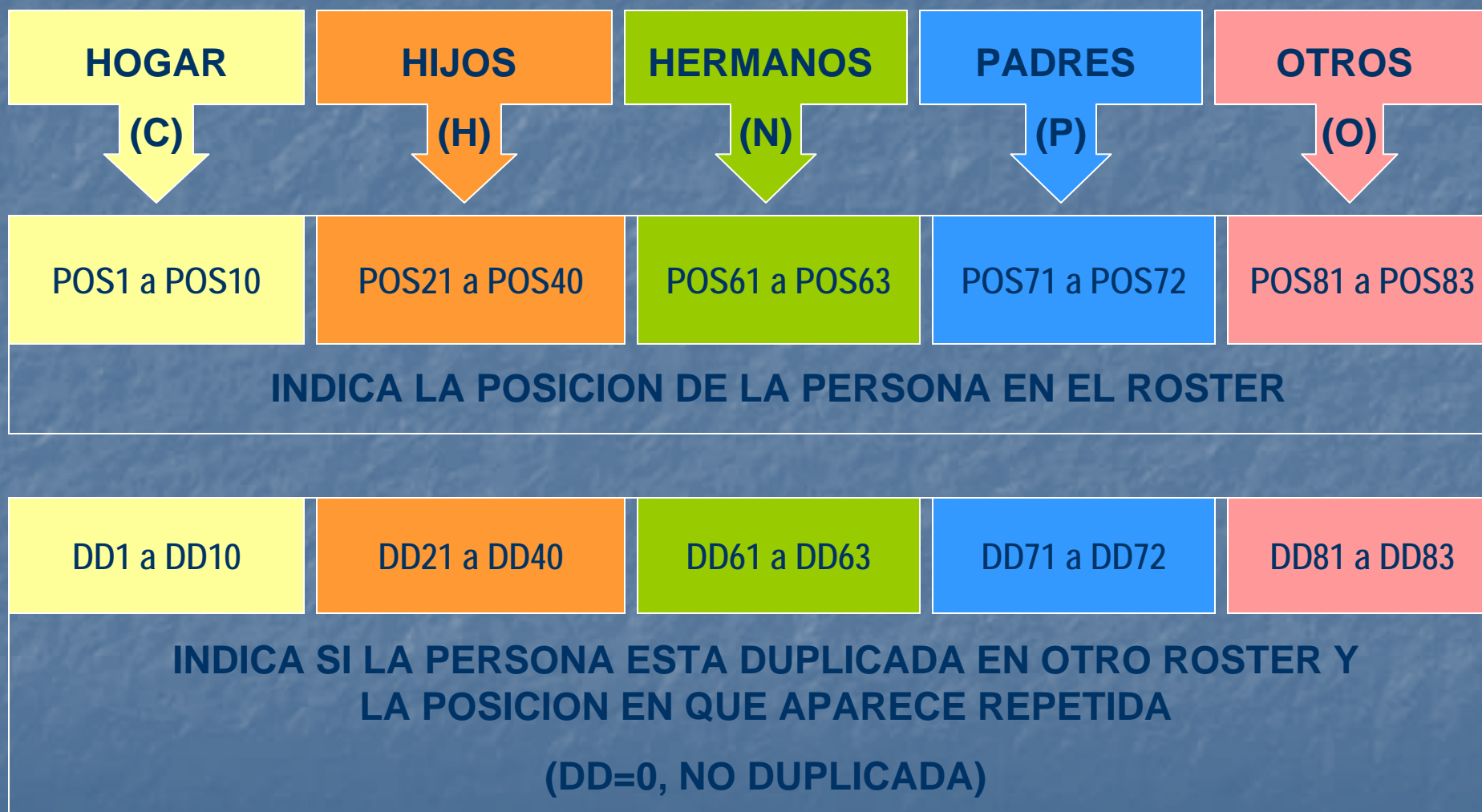
ROSTERS



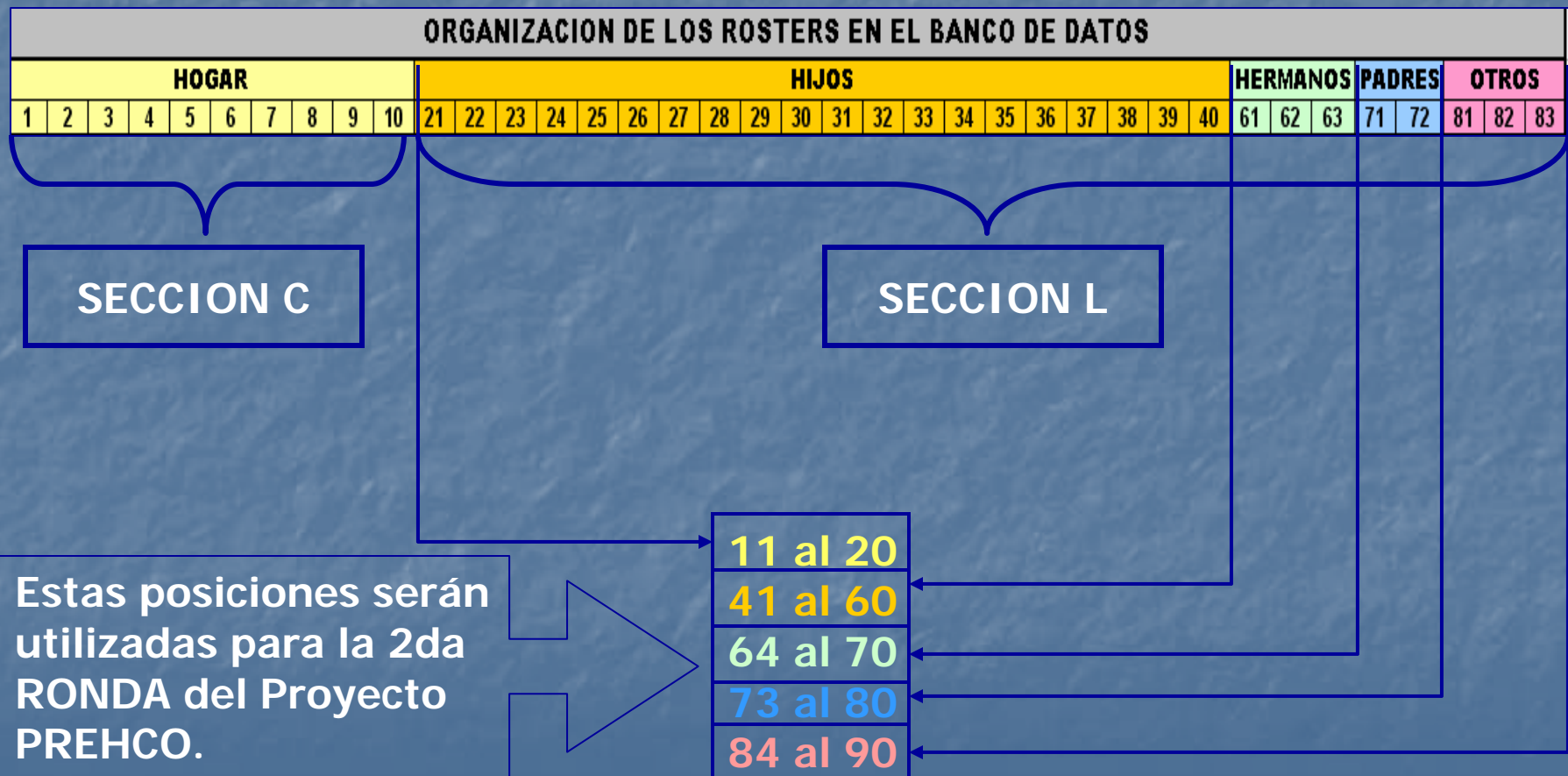
VARIABLES BASICAS COMUNES ENTRE LOS ROSTERS

ROSTERS

VARIABLES DE POSICION Y
DUPLICACION DE LOS CASOS



ROSTERS



ROSTER DEL HOGAR

	caseid	c1num	c3	pos1	c1r1_1	pare_r1	c5r1_1	c5r1_2	sexo_r1	edad_r1	c8r1	c9r1	c10r1	mar_r1	dd1
1	11050110	2	2	1	0	1	1	2	2	64	1	1	13	1	0
2	11050210	1	1	1	0	1	0	0	1	87	1	1	6	3	0
3	11050310	5	2	1	0	1	2	7	2	66	1	1	13	3	0
4	11050410	1	1	1	0	1	0	0	1	62	2	2	4	6	0
5	11050610	1	1	1	0	1	0	0	2	70	1	1	10	4	0
6	11050810	2	1	1	0	1	0	0	1	75	1	1	13	1	0
7	11050910	1	1	1	0	1	0	0	1	82	1	1	15	6	0
8	11060610	1	1	1	0	1	0	0	2	78	2	2	2	4	0

La primera persona en el ROSTER del HOGAR SIEMPRE es el **TARGET**

Indica que es la primera persona en el ROSTER del HOGAR

Indica que la persona en el 1er record del Roster del HOGAR no esta duplicada en otro Roster

NUNCA el **TARGET** está duplicado.

ROSTER DE HIJOS

	caseid	l1num	pos21	pare_r21	sexo_r21	l4r21	edad_r21	dond_r21	l7r21	mar_r21	l9r21	l10r21	l11r21	dd21
39	11100820	2	21	5	2	1	28	1	15	6	0	3	.	3
40	11101310	5	21	5	2	1	47	5	15	4	3	1	2	0
41	11110110	1	21	5	2	1	47	4	16	4	3	3	.	0
42	11110120	2	21	5	2	1	47	4	16	1	1	3	.	0
43	11110210	5	21	5	1	1	52	6	16	6	0	3	.	0
44	11110310	1	21	5	1	2	0	2	1	0
45	11110410	2	21	5	2	1	41	1	13	6	0	3	.	4
46	11110510	3	21	5	2	1	47	4	13	2	3	3	.	0
47	11110610	2	21	5	2	1	47	1	15	6	0	3	.	3
48	11110710	3	21	5	1	1	40	4	12	1	4	3	.	0

Indica que es el(la) primer(a) hijo(a) en el Roster de HIJOS

Indica que el(la) primer(a) hijo(a) en el Roster de HIJOS aparece también en el 3er record del Roster del HOGAR

Las personas en los Rosters de HIJOS, HERMANOS, PADRES y OTROS solo pueden estar duplicadas en el Roster del HOGAR

VARIABLES QUE UTILIZAN LOS VALORES DE LAS VARIABLES **POS**

■ SECCION I: ESTADO FUNCIONAL

- Preguntas sobre ciertas dificultades que puede tener el adulto mayor y quien le ayuda.

■ SECCION M: TRANSFERENCIAS

- Preguntas sobre las personas que ayudan al adulto mayor en ciertas actividades y las personas a quienes el adulto mayor le presta ayuda.

■ SECCION N: HISTORIA LABORAL

- Preguntas sobre quien aporta económicamente para pagar deudas o servicios.

VARIABLES QUE UTILIZAN LOS VALORES DE LAS VARIABLES POS

CUESTIONARIO
SECCION I:
ESTADO FUNCIONAL

<p>I.3 i3</p> <p>Debido a un problema de salud, ¿tiene usted dificultad para ir a comprar alimentos o ropa</p> <p>SI 1</p> <p>NO 2</p> <p>NO PUEDE 3</p> <p>NO LO HACE/NO APLICA 4</p> <p>No sabe (-1)</p> <p>No contesta (-2)</p>	<p>SI CONTESTA 2, 4, -1 ó -2</p> <p>PASE A I.4</p>	<p>I.3a i3a</p> <p>¿Quién es la persona que más le ayuda?</p> <div style="background-color: yellow; border: 1px solid black; padding: 5px; margin: 10px 0;"> <p>[USAR LOS CÓDIGOS DE LA SECCIÓN L: DATOS DE FAMILIARES]</p> </div> <p>No sabe (-1)</p> <p>No contesta (-2)</p>	<p>I.3b i3b</p> <p>¿Cuántas veces en último mes le ayud</p> <p>TODOS LOS DIAS DE LA SEMANA 2 ó 3 VECES A LA SEMANA 1 VEZ A LA SEMANA 2 ó 3 VECES AL MES 1 VEZ AL MES O MENOS</p> <p>No sabe (-1)</p> <p>No contesta (-2)</p>
---	--	---	---

- Héctor
- Migdalia
- Manuel
- Raul
- Magaly
- Miguel
- Felipe
- Antonia
- Jose
- Sonia

En la variable se codifica el número de la posición de la persona que respondió el entrevistado

VARIABLES QUE UTILIZAN LOS VALORES DE LAS VARIABLES **POS**

ADULTO MAYOR (TARGET)

ROSTER HOGAR

ROSTER HIJOS

ROSTER HERMANOS

ROSTER PADRES

ROSTER OTROS

Variable **POS**

1	Héctor
2	Migdalia
3	Manuel
21	Raul
22	Magaly
23	Miguel
61	Felipe
71	Antonia
81	Jose
82	Sonia

Las variables con datos de identificación como nombres **NO** están incluidas en el banco de datos.

VARIABLES QUE UTILIZAN LOS VALORES DE LAS VARIABLES **POS**

BANCO DE DATOS
SECCION I:
ESTADO FUNCIONAL

134 : seccion		1115													
	caseid	i1	i1a	i1b	i2	i2a	i2b	i3	i3a	i3b	i4	i4a	i4b	i5	
133	11150610	2	.	.	2	.	.	2	.	.	2	.	.	.	
134	11150710	2	.	.	1	2	1	1	2	1	1	3	1	.	
135	11150810	2	.	.	2	.	.	2	.	.	2	.	.	.	

1	Héctor
2	Migdalia
3	Manuel
21	Raul
22	Magaly
23	Miguel
61	Felipe
71	Antonia
81	Jose
82	Sonia

Significa que la persona en la posición "2" es la que ayuda al Target a comprar los alimentos o ropa y vive en el hogar.

VARIABLES QUE UTILIZAN LOS VALORES DE LAS VARIABLES POS

CUESTIONARIO
SECCION M:
TRANSFERENCIAS

<p>M.1</p> <p>Me puede decir si usted recibe ayuda para alguna de las cosas que le mencionaré a continuación y qué personas le prestan esa ayuda.</p> <p>ACLARE AL ENTREVISTADO QUE ESTO INCLUYE AL CÓNYUGE, A LOS HERMANOS, A LOS HIJOS Y A OTRAS PERSONAS.</p>	<p>Recibe ayuda</p> <p>MARQUE SI RECIBE</p>	<p>Quien se la presta (empezando por el que más ayuda)</p> <p>ENTREVISTADOR: SI R MENCIONA MAS DE UNA PERSONA, PREGUNTE: Por favor empiece con la persona que más le ayuda? SI R SOLO MENCIONA UNA PERSONA .PREGUNTE: ¿Hay alguien más que le haya prestado ayuda?</p> <p>UTILICE LOS CÓDIGOS DE LA SECCIÓN ANTERIOR SOBRE DATOS DE FAMILIARES Y AMIGOS Y DEL ROSTER.</p>
<p>a. Recibe usted ayuda con la transportación, por ejemplo para ir a citas médicas a hacer compras y a visitar familiares y amigos.</p> <p>m1a</p>	<p>Sí 1 Nadie me ayuda ... 2 No sabe (-1) No contesta (-2)</p>	<p> _ _ _ _ _ _ _ _ _ _ _ _ _ _ m1awh_1, m1awh_2, m1awh_3</p>

- Héctor
- Migdalia
- Manuel
- Raul
- Magaly
- Miguel
- Felipe
- Antonia
- Jose
- Sonia

En las variables se codifica el número de la posición de la persona que respondió el entrevistado

VARIABLES QUE UTILIZAN LOS VALORES DE LAS VARIABLES POS

BANCO DE DATOS
SECCION M:
TRANSFERENCIAS

41 : caseid		11110110							
	caseid	m1a	m1awh_1	m1awh_2	m1awh_3	m1d	m1dwh_1	m1dwh_2	m
40	11101310	2	.	.	.	2	.	.	.
41	11110110	1	21	-77	.	2	.	.	.
42	11110120	2	.	.	.	2	.	.	.
43	11110210	1	2	3	.	2	.	.	.
44	11110310	2	.	.	.	2	.	.	.
45	11110410	2	.	.	.	2	.	.	.
46	11110510	2	.	.	.	1	2	.	.
47	11110610	1	3	.	.	1	3	2	.
48	11110710	2	.	.	.	1	23	.	.
49	11110910	1	21	22	-77	1	2	.	.

1	Héctor
2	Migdalia
3	Manuel
21	Raul
22	Magaly
23	Miguel
61	Felipe
71	Antonia
81	Jose
82	Sonia

Significa que la persona en la posición "21" es la que ayuda al Target con la transportación y no vive en el hogar.

VARIABLES QUE UTILIZAN LOS VALORES DE LAS VARIABLES **POS**

CUESTIONARIO
SECCION N:
HISTORIA LABORAL

N.61
¿Quien aporta el dinero para pagar el alquiler o hipoteca de la casa?

n61_1
n61_2
n61_3
n61_4
n61_5

N.62
¿Quien aporta el dinero para pagar la luz, el agua, el teléfono y/o el gas?

n62_1
n62_2
n62_3
n62_4
n62_5

Héctor
Migdalia
Manuel
Raul
Magaly
Miguel
Felipe
Antonia
Jose
Sonia

En las variables se codifica el número de la posición de la persona que respondió el entrevistado.

VARIABLES QUE UTILIZAN LOS VALORES DE LAS VARIABLES POS

BANCO DE DATOS
SECCION N:
HISTORIA LABORAL

	caseid	n61_1	n61_2	n61_3	n61_4	n61_5	n62_1	n62_2	n62_3
358 : n61_1			2						
343	11310110	-99	1	.	.
344	11310310	1	2	23	.	.	23	.	.
345	11310410	1	1	.	.

1	Héctor
2	Migdalia
3	Manuel
21	Raul
22	Magaly
23	Miguel
61	Felipe
71	Antonia
81	Jose
82	Sonia

Personas que aportan dinero para el pago de alquiler o hipoteca de la casa

VARIABLES QUE UTILIZAN LOS VALORES DE LAS VARIABLES POS

EXCEPCIONES

41 : caseid		11110110			
	caseid	m1a	m1awh_1	m1awh_2	m1awh_3
40	11101310	2	.	.	.
41	11110110	1	21	-77	.
42	11110120	2	.	.	.
43	11110210	1	2	3	.
44	11110310	2	.	.	.
45	11110410	2	.	.	.
46	11110510	2	.	.	.
47	11110610	1	3	.	.
48	11110710	2	.	.	.
49	11110910	1	21	22	-77

Significa que la persona nombrada por el(la) entrevistado(a) **NO** pertenece a ninguno de los Rosters.

Implica que no tenemos datos que identifican y describen a estas personas.

Estas personas debieron ser parte del Roster de OTROS pero éste se completa antes de las secciones I, M, N y sólo se pueden incluir tres personas.

VARIABLES QUE UTILIZAN LOS VALORES DE LAS VARIABLES POS

EJEMPLO
CUESTIONARIO

<p>I.3 i3</p> <p>Debido a un problema de salud, ¿tiene usted dificultad para ir a comprar alimentos o ropa?</p> <p>SI 1</p> <p>NO 2</p> <p>NO PUEDE 3</p> <p>NO LO HACE/NO APLICA 4</p> <p>No sabe (-1)</p> <p>No contesta (-2)</p>	<p>SI CONTESTA 2, 4, -1 ó -2 PASE A I.4</p>	<p>I.3a i3a</p> <p>¿Quién es la persona que más le ayuda?</p> <div style="border: 1px solid black; background-color: yellow; padding: 5px; margin: 10px 0;"> <p>[USAR LOS CÓDIGOS DE LA SECCIÓN: DATOS DE FAMILIARES]</p> </div> <p>No sabe (-1)</p> <p>No contesta (-2)</p>	<p>I.3b i3b</p> <p>¿Cuántas veces en último mes le ayudó [fill name]?</p> <p>TODOS LOS DIAS DE LA SEMANA 1</p> <p>2 ó 3 VECES A LA SEMANA 2</p> <p>1 VEZ A LA SEMANA 3</p> <p>2 ó 3 VECES AL MES 4</p> <p>1 VEZ AL MES O MENOS 5</p> <p>No sabe (-1)</p> <p>No contesta (-2)</p>
---	---	--	--

VARIABLES QUE UTILIZAN LOS VALORES DE LAS VARIABLES POS

EJEMPLO
CASES

Encuesta

Caseid: 12382410 Existing answer: "2"
Item: I3

Debido a un problema de salud, ¿tiene usted dificultad para ir a comprar alimentos o ropa?

<1> SI
<2> NO

<3> NO PUEDE
<4> NO LO HACE, NO APLICA

<s> NO SABE <c> NO CONTESTA

2

VARIABLES QUE UTILIZAN LOS VALORES DE LAS VARIABLES POS

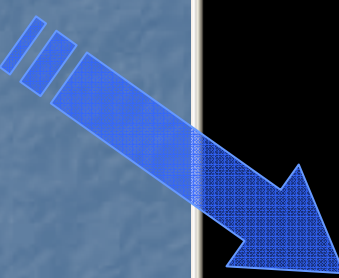
EJEMPLO
CASES

Encuesta

Caseid: 12382410
Item: I3a

¿Quién es la persona que más le ayuda a usted?

<1>	Hector		
<2>	Migdalia		
<3>	Manuel		
<4>	Raul		
<5>	Magaly		
<77>	OTRA		
<s>	NO SABE	<c>	NO CONTESTA



VARIABLES QUE UTILIZAN LOS VALORES DE LAS VARIABLES POS

EJEMPLO
DISTRIBUCION DE FRECUENCIA

¿Quienes son estas personas?
 ¿Cómo las puedo identificar?

I3A Persona que le ayuda comprando la comida

		Frequency	Percent	Valid Percent	Cumulative Percent
Valid	2 Registro 2 hogar	179	4.2	35.4	35.4
	3 Registro 3 hogar	34	.8	6.7	42.2
	4 Registro 4 hogar	8	.2	1.6	43.8
	5 Registro 5 hogar	1	.0	.2	44.0
	7 Registro 7 hogar	1	.0	.2	44.2
	21 Registro 1 hijos	66	1.5	13.1	57.2
	22 Registro 2 hijos	57	1.3	11.3	68.5
	23 Registro 3 hijos	32	.7	6.3	74.9
	24 Registro 4 hijos	23	.5	4.6	79.4
	25 Registro 5 hijos	8	.2	1.6	81.0
	26 Registro 6 hijos	18	.4	3.6	84.6
	27 Registro 7 hijos	2	.0	.4	85.0
	28 Registro 8 hijos	5	.1	1.0	85.9
	29 Registro 9 hijos	1	.0	.2	86.1
	30 Registro 10 hijos	3	.1	.6	86.7
	32 Registro 12 hijos	1	.0	.2	86.9
	61 Registro 1 hermano	11	.3	2.2	89.1
	62 Registro 2 hermano	4	.1	.8	89.9
	63 Registro 3 hermano	4	.1	.8	90.7
81 Registro 1 otros	31	.7	6.1	96.8	
82 Registro 2 otros	13	.3	2.6	99.4	
83 Registro 3 otros	3	.1	.6	100.0	
	Total	505	11.8	100.0	
Missing	-77 No esta en los rosters	62	1.4		
	-5 No aplica proxy targ	578	13.5		
	-2 No contesta	3	.1		
	-1 No sabe	2	.0		
	1 No identificó a la persona	6	.1		
	System	3137	73.1		
	Total	3788	88.2		
Total	4293	100.0			

VARIABLES QUE IDENTIFICAN A LAS PERSONAS DEL LOS ROSTERS

	pos2	c4r2_1	pare_r2	c5f2_1	c5f2_2	sexo_r2	edad_r2	c8r2	c9r2	c10r2	mar_r2	c12r2a	c12r2b	c12r2c	c12r2d	c12r2e	c12r2f	c12r2g	c12r2h	c12r2i	dd2
89	2	2	5	1	2	2	60	1	1	15	1	2	2	2	2	1	21
90	2	1	2	1	2	2	60	1	1	12	1	2	2	2	2	1	0
91	2	1	2	1	2	2	60	1	1	12	1	2	2	2	2	1	0

2 Registro 2 hogar

3 Registro 3 hogar

4 Registro 4 hogar

5 Registro 5 hogar

7 Registro 7 hogar

21 Registro 1 hijos

22 Registro 2 hijos

23 Registro 3 hijos

24 Registro 4 hijos

25 Registro 5 hijos

26 Registro 6 hijos

Persona registrada en el segundo record del Roster del hogar

Parentesco general con target: Hijo (a)

Parentesco específico con target: Hijo (a) biológico (a)

Parentesco general con jefe del hogar: Cónyuge

Parentesco específico con jefe del hogar: Cónyuge

Sexo: Femenino

Edad: 60 años

Sabe leer: Sí

Sabe escribir: Sí

Nivel de escolaridad: Bachillerato completado

Estado marital: casada

Historial laboral: Se dedicó a quehaceres del hogar

VARIABLES QUE UTILIZAN LOS VALORES DE LAS VARIABLES POS

SEXOW SEXO DE LAS PERSONAS QUE AYUDAN COMPRANDO ALIMENTOS O ROPA (I3)

		Frequency	Percent	Valid Percent	Cumulative Percent
Valid	1 Masculino	146	3.4	28.9	28.9
	2 Femenino	359	8.4	71.1	100.0
	Total	505	11.8	100.0	
Missing	-5 No aplica a proxy-target	578	13.5		
	-2 No contesta	3	.1		
	-1 No sabe	2	.0		
	99 No disponible/no aplica	68	1.6		
	System	3137	73.1		
	Total	3788	88.2		
Total	4293	100.0			

VARIABLES QUE UTILIZAN LOS VALORES DE LAS VARIABLES POS

PAREW PARENTESCO DE LAS PERSONAS QUE AYUDAN COMPRANDO ALIMENTOS O ROPA (I3)

		Frequency	Percent	Valid Percent	Cumulative Percent
Valid	2 CONYUGE QUE VIVE EN LA MISMA CASA	75	1.7	14.9	14.9
	5 HIJO(A) BIOLOGICO(A)	318	7.4	63.0	77.8
	6 HIJO(A) ADOPTADO(A)	2	.0	.4	78.2
	7 HIJO(A) DE CRIANZA	7	.2	1.4	79.6
	8 HIJASTRO(A)	3	.1	.6	80.2
	13 HERMANO(A) DE PADRE Y MADRE	28	.7	5.5	85.7
	14 HERMANO(A) DE PADRE	1	.0	.2	85.9
	15 HERMANO(A) DE MADRE	1	.0	.2	86.1
	19 YERNO/NUERA	12	.3	2.4	88.5
	20 NIETO(A)	19	.4	3.8	92.3
	22 SOBRINO(A)	6	.1	1.2	93.5
	24 OTRO FAMILIAR	6	.1	1.2	94.7
	25 EMPLEADA DOMESTICA	5	.1	1.0	95.6
	26 CUIDADOR(A)	3	.1	.6	96.2
	27 AMIGO(A)	4	.1	.8	97.0
28 VECINO(A)	10	.2	2.0	99.0	
29 OTRO NO FAMILIAR	5	.1	1.0	100.0	
	Total	505	11.8	100.0	
Missing	-5 No aplica a proxy-target	578	13.5		
	-2 No contesta	3	.1		
	-1 No sabe	2	.0		
	99 No disponible/no aplica	68	1.6		
	System	3137	73.1		
	Total	3788	88.2		
	Total	4293	100.0		

VARIABLES QUE UTILIZAN LOS VALORES DE LAS VARIABLES POS

JONDW LUGAR DONDE VIVEN LAS PERSONAS QUE AYUDAN COMPRANDO ALIMENTOS O ROPA (13)

		Frequency	Percent	Valid Percent	Cumulative Percent
Valid	1 Esta casa	225	5.2	44.8	44.8
	2 Otra casa este barrio	117	2.7	23.3	68.1
	3 Otro barrio este pueblo	96	2.2	19.1	87.3
	4 Otro pueblo en Puerto Rico	60	1.4	12.0	99.2
	5 En Estados Unidos	4	.1	.8	100.0
	Total	502	11.7	100.0	
Missing	-5 No aplica a proxy-target	578	13.5		
	-2 No contesta	3	.1		
	-1 No sabe	4	.1		
	99 Fuera del hogar pero indeterminado	68	1.6		
	System	3138	73.1		
Total	3791	88.3			
Total		4293	100.0		



<http://prehco.rcm.upr.edu>